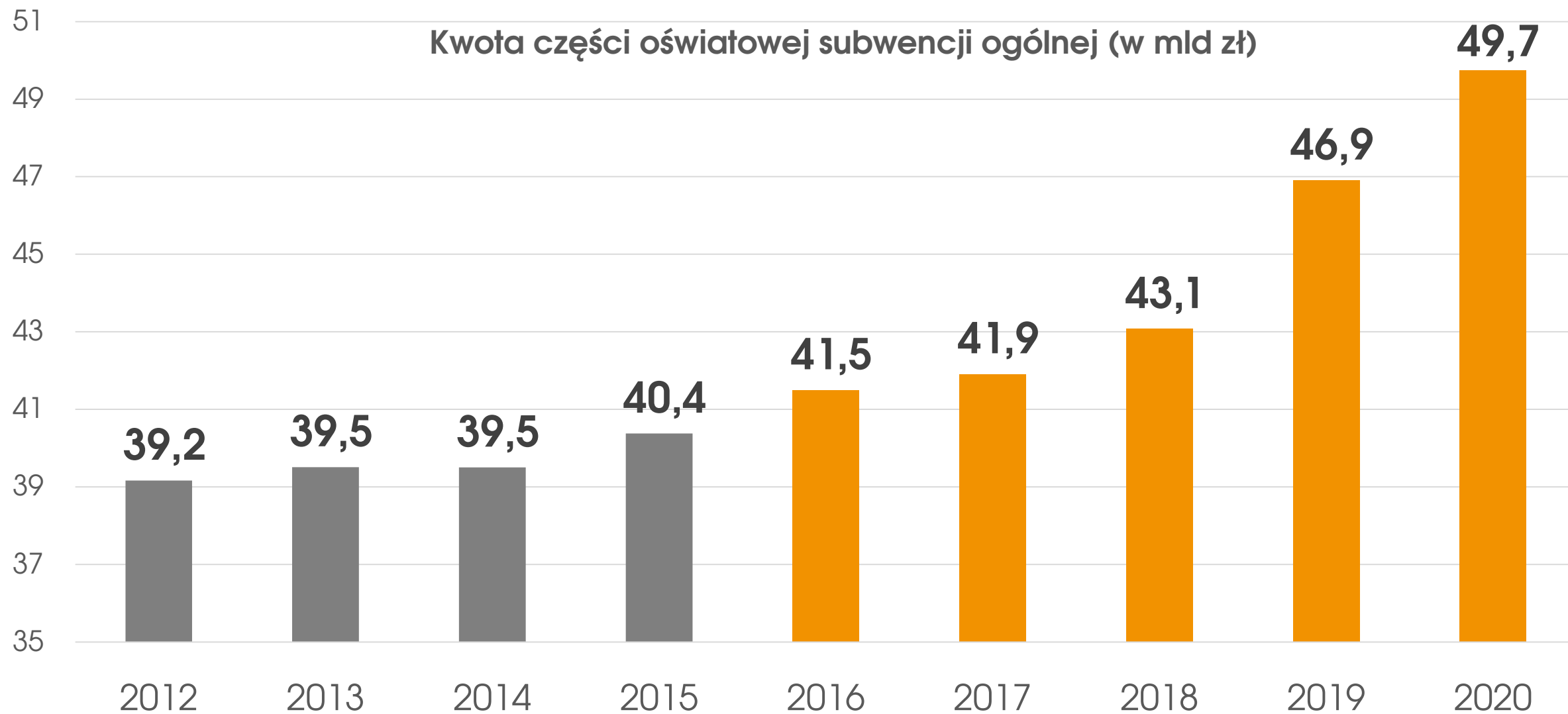


Wsparcie dla samorządów

Źródła finansowania samorządów

- Dochody własne
- Dotacje celowe
- Część oświatowa subwencji ogólnej

Kwota części oświatowej subwencji ogólnej (w mld zł)



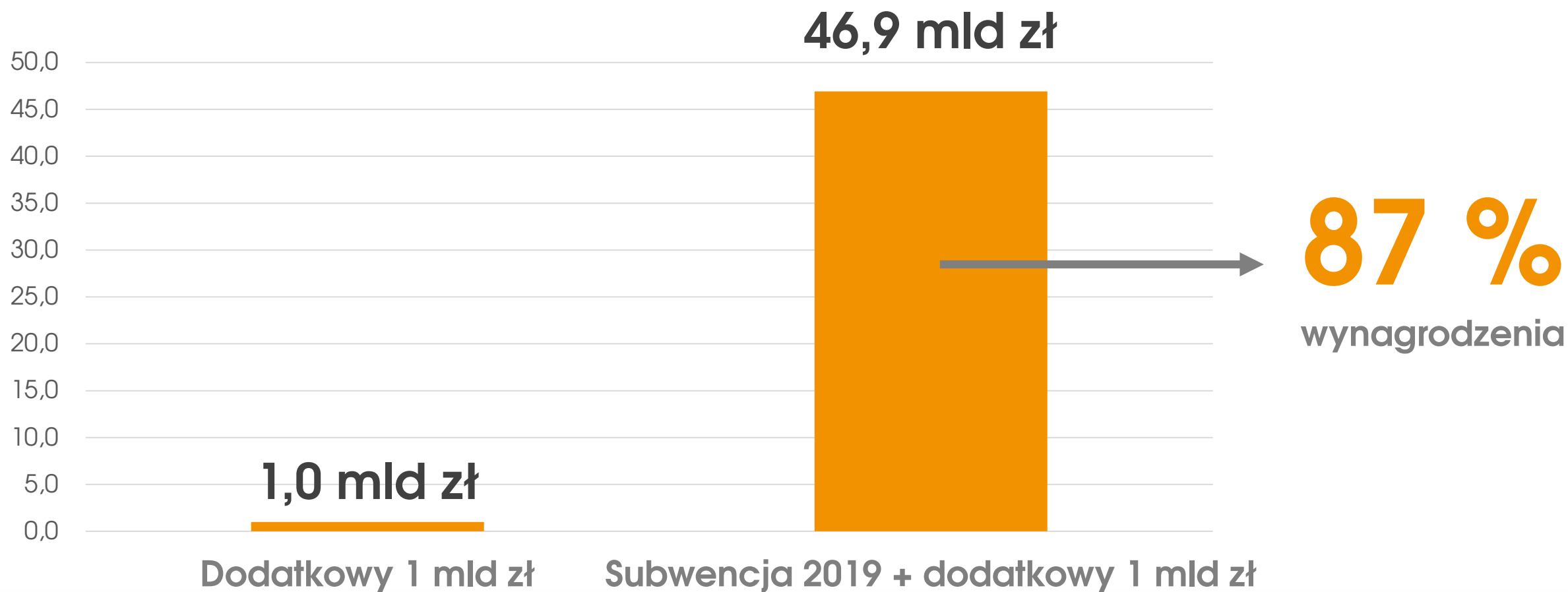
W latach 2016-2018 dochody jednostek samorządu terytorialnego wzrosły o **38 mld zł**, w tym dochody własne wzrosły o ponad **17 mld zł**.

SUBWENCJA OŚWIATOWA W LATACH 2015-2020

2015 r.	2020 r.
40,4 mld zł	49,7 mld zł

wzrost o ponad **9** mld zł

Dodatkowy 1 mld zł na podwyżki dla nauczycieli w 2019 r.



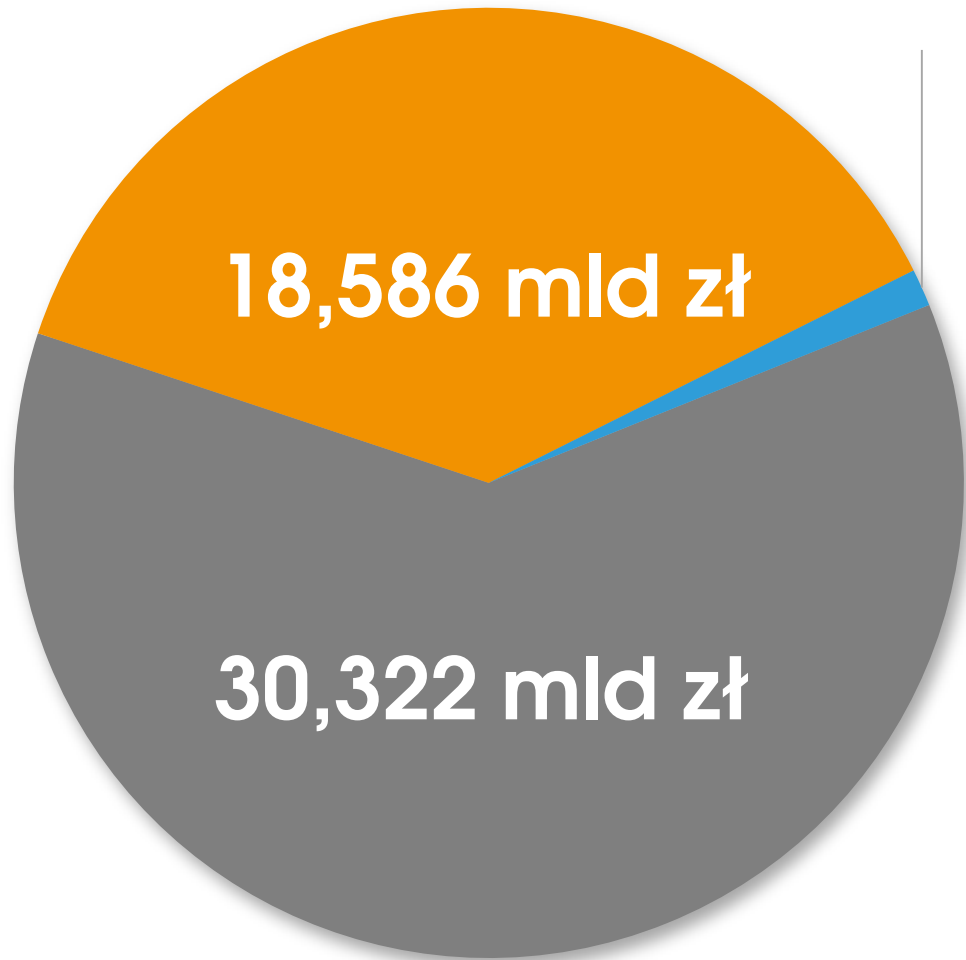
JST	SUBWENCJA OŚWIATOWA 2019	WYNAGRODZENIA NAUCZYCIELI ZATR. NA KN 2019	UDZIAŁ WYNAGRODZEŃ W SUBWENCJI W 2019 R.	SUBWENCJA 2019 – PODZIAŁ 1 MLD
m. st. WARSZAWA	2 026 788 066	1 758 607 040	87%	36 799 551
KRAKÓW	916 694 831	774 114 888	84%	17 236 877
BIAŁA PODLASKA	100 333 985	74 380 311	74%	1 724 762
powiat DĄBROWSKI	13 531 053	10 144 940	75%	266 110

Najważniejsze zmiany w podziale subwencji w 2020 r.

Podział subwencji oświatowej na 2020 r. – najważniejsze kwestie

- subwencja naliczana z aktualnych danych z SIO
- finansowanie w oparciu o prognozę zapotrzebowania na pracowników w zawodach szkolnictwa branżowego oraz zawodów o szczególnym znaczeniu dla kultury i dziedzictwa narodowego
- wsparcie dla małych szkół w mniej zamożnych samorządach
- świadczenie „na start” dla nauczycieli
- wzrost dotacji dla szkół niepublicznych

628 mln zł



Podział subwencji (2020r.)

61,2% ■ gminy

37,5% ■ powiaty

1,3% ■ województwa

Wsparcie dla samorządów



Szkoła do hymnu



19 tys. zgłoszeń

3,9 mln uczniów

380 tys. nauczycieli